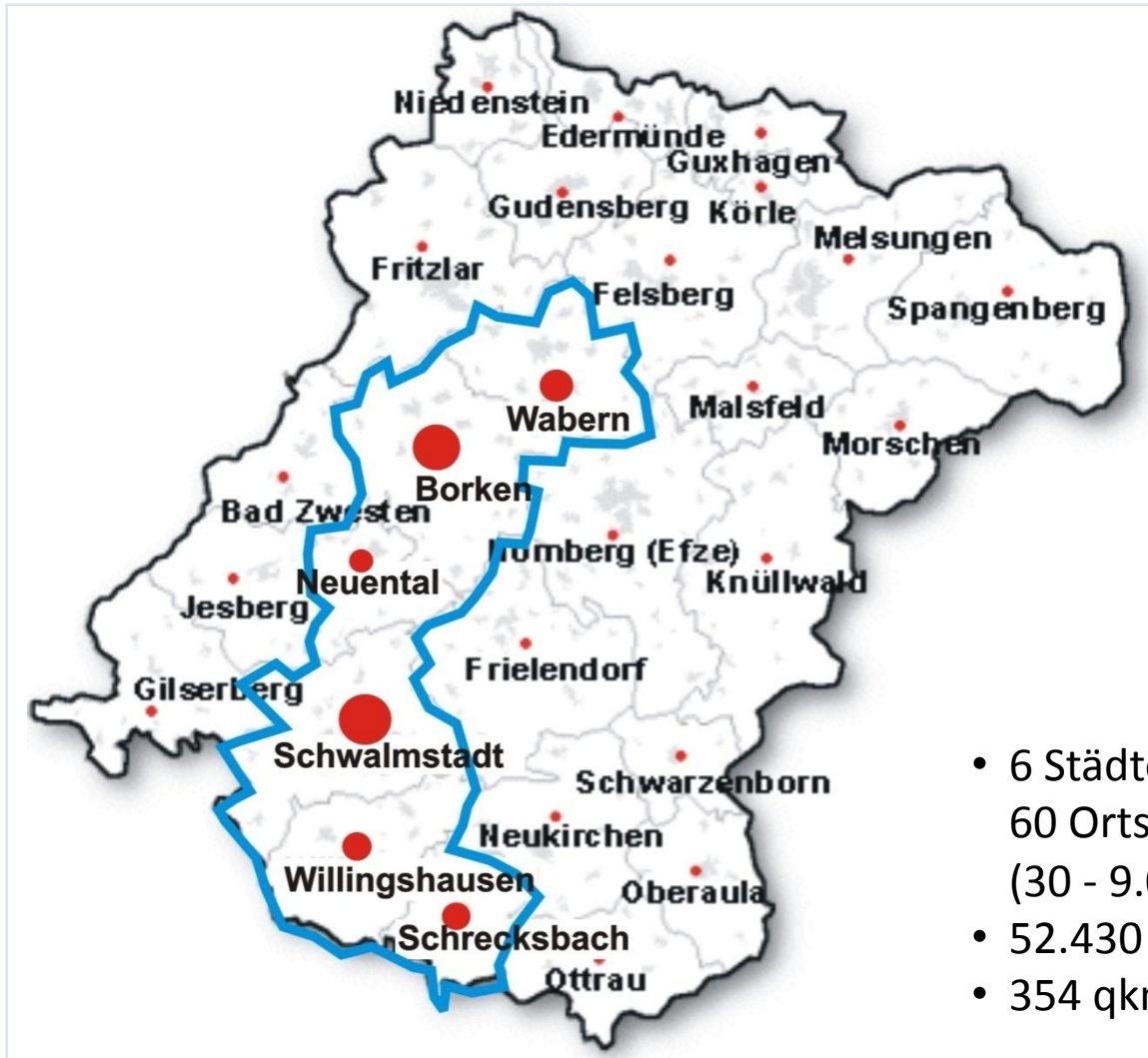


# LEADER Region Schwalm-Aue



- 6 Städte + Gemeinden mit 60 Ortschaften (30 - 9.000 Einwohner)
- 52.430 Einwohner
- 354 qkm Fläche

# Was ist LEADER?



<b>Im ländlichen Raum</b>	<b>LEADER</b>	<b>Rurale</b>
<b>Der Wirtschaft</b>		<b>De L'Economie</b>
<b>Zur Entwicklung</b>		<b>De Développement</b>
<b>Aktivitäten</b>		<b>Actions</b>
<b>Zwischen</b>		<b>entre</b>
<b>Verbindungen</b>		<b>Liaison</b>

# Was ist LEADER ?

---



- Förderprogramm der EU zur ländlichen Entwicklung
- 20 Fördergebiete in Hessen:  
Nordhessen: **Schwalm-Aue**, Kellerwald-Edersee,  
Knüllgebiet, Vogelsberg, Kassel-Land, Werra-Meißner-  
Kreis, Diemelsee, Mittleres Fuldataal
- 1,6 Mio. Euro für die Region Schwalm-Aue bis 2013
- Investitionen, Konzepte, Netzwerke;  
Regionalmanagement

# Regionale Organisationsstruktur



**Verein Regionalentwicklung Schwalm-Aue e.V.**  
=  
**Regionalforum Schwalm-Aue**

Geschäftsführung  
Verein Regionalentwicklung Schwalm-Aue

Verein Regionalentwicklung Schwalm-Aue - Vorstand											
(12 Mitglieder)											
Gemeinwesen/ Ortsentwicklung	Wirtschaft	Tourismus	Gemeinde Schrecksbach	Gemeinde Willingshausen	Stadt Schwalmstadt	Stadt Borken	Gemeinde Neuental	Gemeinde Wabern	Landwirtschaft	Bildung/Soziales	Landschaftsent wicklung
<i>(ggf.) Vertreter mit beratender Stimme (Schwalm-Eder-Kreis, Projektgruppen, ggf. auch Stadtumbau-Lenkungsgruppen)</i>											

**Mitgliederversammlung (z.Zt. 46 Mitglieder)**  
**Verein Regionalentwicklung Schwalm-Aue e.V.**

## Wirtschafts- und Kulturregion Schwalm-Aue



mit den Zielen:

- Verbesserung der Erwerbsmöglichkeiten
- Verbesserung der Lebensqualität

# Handlungsfelder Schwalm-Aue

Regionaleentwicklung  
*Schwalm-Aue e.V.*

Wabern  
Borken  
Neuental

Schwalmstadt  
Willingshausen  
Schrecksbach

**Siedlungsentwicklung  
und  
Gemeinschaftsleben**

**Wirtschaftsentwicklung**  
incl. regenerative  
Energien

**Tourismus**  
als Element der  
Wirtschaftsentwicklung

**Kultur und Moderne**  
Neues und Tradition

**Landschaftsentwicklung**  
Wasser und Natur

**Kooperation**  
und Organisationsentwicklung

# Siedlungsentwicklung und Gemeinschaftsleben



## *Leitprojekt: Netzwerk des sozialen Engagements*

### **Projektideen**

- Einrichtung dezentraler Tagespflegeangebote f. Senioren (Beispielkonzept/ baul. Umsetzung)
- Aufbau dezentraler Nachbarschaftsläden-Konzeption/Umsetzung( Ausstattung)
- Konzeption eines mobilen Bürgerbussystems
- Projekte zur regionalen Verbesserung u. Vernetzung der Jugend- und Kinderangebote (auch Betreuung), gemeinsame Angebote der lokalen Jugendpflegen

## *Leitprojekt: Die Baukultur der Schwalm-Aue*

### **Projektideen**

- Gründung eines regionalen Netzwerkes „Baukultur der Schwalm-Aue“ – Veranstaltungsreihe zur Baukultur, Herausgabe einer Baufibel Schwam-Aue zur regionalen Baukultur
- Aufbau eines regional ausgerichteten Gebäudemanagements mit Immobilien- und Flächenpool: Gestaltung Internetseite, Herausgabe Infoblatt, Veranstaltungen

# Tourismus

als Element der  
Wirtschaftsentwicklung



## *Leitprojekt: Kunst-Wasser-Landschaft Schwalm-Aue*

### **Projektideen**

- Touristische Ausstattung des geplanten Schwalm-Radweges
- Schaffung von Themen- und Erlebnisangeboten um das landschaftsprägende Element Wasser
- Schaffung von Themenwanderwegen
- Gestalterische Weiterentwicklung der Stillgewässer im Neentaler und Borkener Seenland: Konzept zur Nutzung der Seen in Flutung

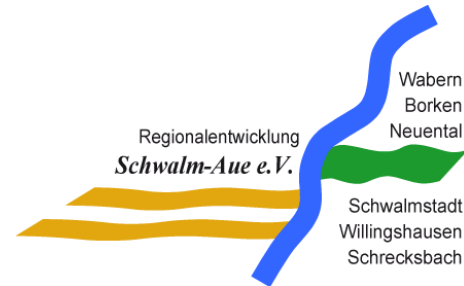
## *Leitprojekt: Gastlichkeit entlang der Schwalm*

### **Projektideen**

- Weiterentwicklung der Gastronomie durch Angebote der regionalen und saisonalen Küche, Vernetzung der Gastronomie mit regionalem Angebot, Weiterbildungsreihe für die Gastronomie
- Erweiterung qualitativ hochwertiger Übernachtungsangebote landwirtschaftlicher Betriebe oder von Übernachtungsangeboten für Radfahrer, Wanderer, Reiter

# Kultur und Moderne

## Neues und Tradition



### *Leitprojekt: Kultur und Kunst der Schwalm-Aue*

#### **Projektideen**

- Weiterentwicklung der Malerkolonie Willingshausen als Kultur der Region in Zusammenhang mit einem Bildungsprojekt „Malerei in der Schwalm“
- Darstellung des kulturgeschichtlichen Lebens in der Region  
z.B. Bau eines keltischen Wohn- und Lagerhauses am Keltenwanderweg
- Erstellen eines regionalen Kulturprofils: Konzept zu Marketingstrategie, Vernetzung, internetbasierter gemeinsamer Kulturkalender

### *Leitprojekt: Bildung - Ausbildung – Qualifizierung*

#### **Projektideen**

- Qualitätssicherung durch Weiterbildung + Zertifizierung im Angebots-bereich: z.B. Entwicklung von Angebotspaketen im touristischen Bereich
- Kunst, Kultur, Tradition: Entwicklung von Bildungsangeboten für Kinder u. Jugendliche, z.B. Kunstaktion, internetbasierter Kunstführer

# Wirtschaftsentwicklung

incl. regenerative  
Energien

Regionaleentwicklung  
*Schwalm-Aue e.V.*

Wabern  
Borken  
Neental  
Schwalmstadt  
Willingshausen  
Schrecksbach

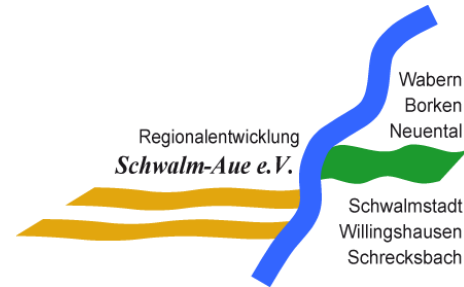
*Leitprojekt: Bildung - Ausbildung – Qualifizierung*

## Projektideen

- Existenzgründungen im nicht landwirtschaftlichen Bereich: spez. Junioren-, Senioren- und Frauengründungen (neue Produkte + Dienstleistungen), gemeinsames Marketing von Kleinbetrieben + Gründern
- Qualitätssicherung durch Weiterbildung + Zertifizierung im Angebotsbereich: z.B. Entwicklung von Angebotspaketen im touristischen Bereich, Qualifizierung von Gäste- und Kulturführern
- Qualifizierungsoffensive für Facharbeitskräfte: landwirtschaftl., touristische, soziale Fachkräfte – Gründung eines Fachkonsortiums Beratung, Kursreihe

# Landschaftsentwicklung

## Wasser und Natur



*Leitprojekt: Kunst-Wasser-Landschaft Schwalm-Aue*

### Projektideen

- Projekte zur Erhaltung und Bewusstmachung regionaltypischer Kulturlandschaftselemente, z.B. Schaffung eines Kulturlandschaftspfades Schwalm
- Entwicklung einer Gartenroute und Durchführung eines Gartenwettbewerbs – Konzeption, Infomaterial, Organisation und Durchführung Gartenwettbewerb

# Mitwirkungsmöglichkeiten

---



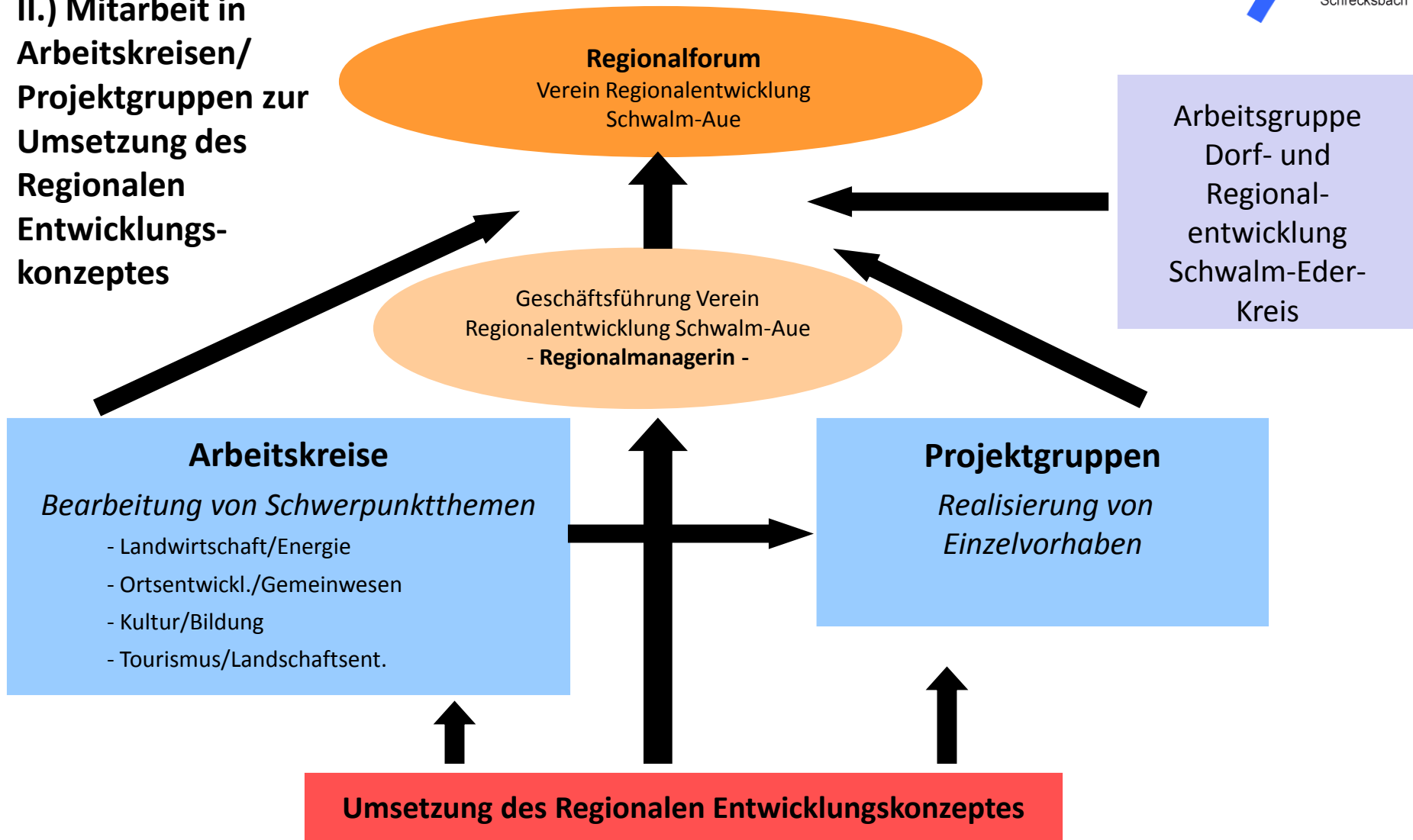
## I.) Projektträger sein und Projekt beantragen

1. Kontakt aufnehmen: mit Verein Regionalentwicklung Schwalm-Aue oder der Arbeitsgruppe Dorf- und Regionalentwicklung des SEK: Projektidee benennen
2. Ausfüllen des Projektblattes (Beschreibung der Projektidee, Benennung Projektträger und Kostenschätzung)
3. Prüfung des Projektes:
  - durch Verein Regionalentwicklung: Stimmt Projekt mit Zielen des Entwicklungskonzeptes überein?
  - durch Arbeitsgruppe Dorf-und Regionalentwicklung: Passt Projekt in die Förderrichtlinien?
4. Diskussion und Abstimmung im Regionalforum
  - Projektträger bekommt Benachrichtigung
  - bei positivem Votum muss Projektträger offiziellen Förderantrag bei der Arbeitsgruppe Dorf- und Regionalentwicklung einreichen.

# Mitwirkungsmöglichkeiten



## II.) Mitarbeit in Arbeitskreisen/Projektgruppen zur Umsetzung des Regionalen Entwicklungskonzeptes



# Kontakt

---



## **Verein Regionalentwicklung Schwalm-Aue e.V.**

Am Rathaus 7  
34582 Borken (Hessen)

### Kontakt:

**Sonja Pauly**

Tel.: 05682-808-161

[regionalentwicklung@schwalm-aue.de](mailto:regionalentwicklung@schwalm-aue.de)

### Internet:

[www.schwalm-aue.de](http://www.schwalm-aue.de)

## **Der Kreissausschuss des Schwalm-Eder-Kreises Arbeitsgruppe Dorf- und Regionalentwicklung**

Schladenweg 39  
34560 Fritzlar

**Martina Lange-Heinmüller**

Tel. 05622-994-137

[martina.lange-heinmueller@schwalm-eder-kreis.de](mailto:martina.lange-heinmueller@schwalm-eder-kreis.de)

**Friedhelm Beckmann**

[friedhelm.beckmann@schwalm-eder-kreis.de](mailto:friedhelm.beckmann@schwalm-eder-kreis.de)